



Памятка для родителей по оплате питания в школе


ШАГ 1. Вход в Систему


Зайти в электронный дневник через веб-браузер по адресу <https://cop.adhmao.ru/elk/>




 **ЦОП ХМАО — ЮГРЫ**
Цифровая платформа Ханты-Мансийского автономного округа

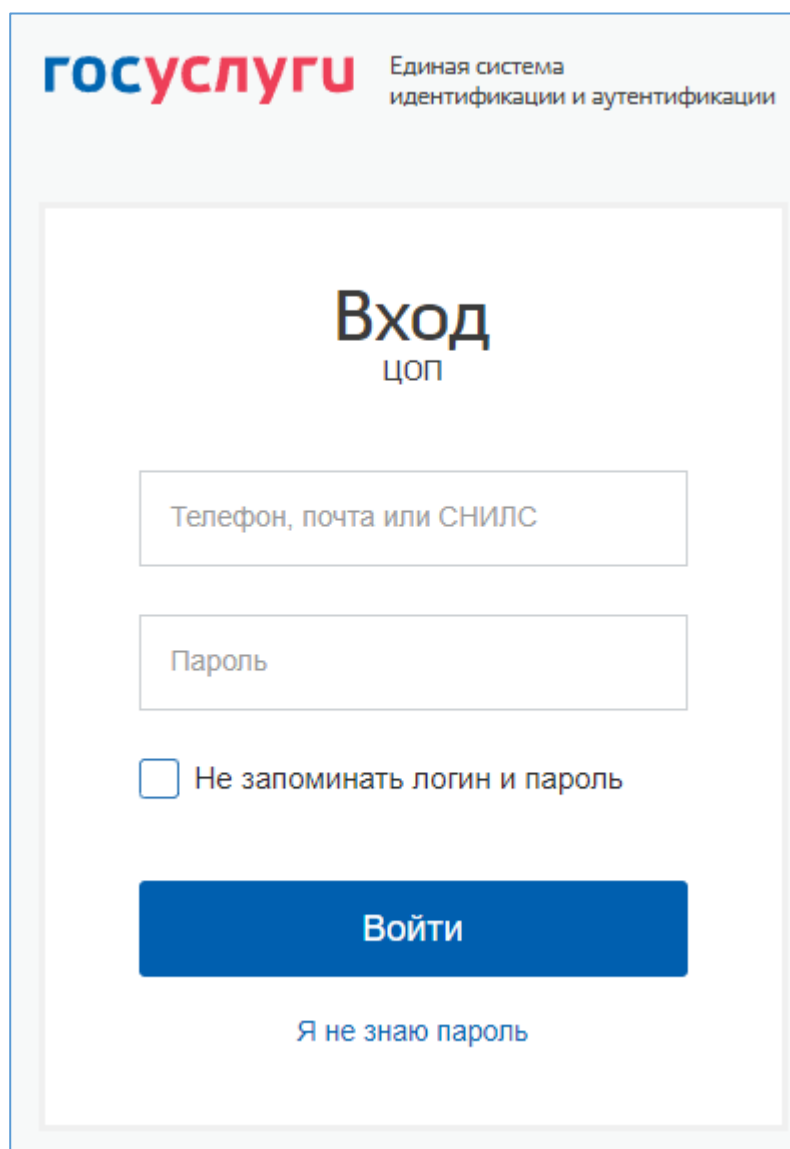
Вход с помощью сервиса **госуслуги**

 Вход для родителей

 Вход для обучающихся

 **Вход для учителей**

[Служебный вход](#)



госуслуги Единая система идентификации и аутентификации

Вход
ЦОП

Телефон, почта или СНИЛС

Пароль

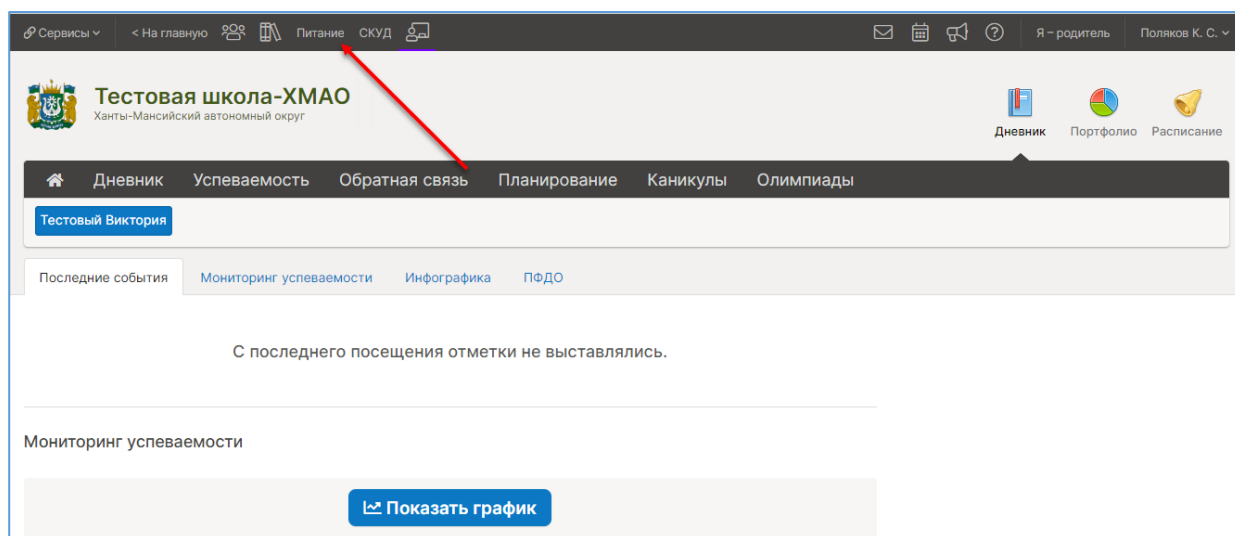
Не запоминать логин и пароль

Войти

[Я не знаю пароль](#)

ШАГ 2. Доступ к разделу Питание

Кликните по вкладке «Питание» в верхнем меню



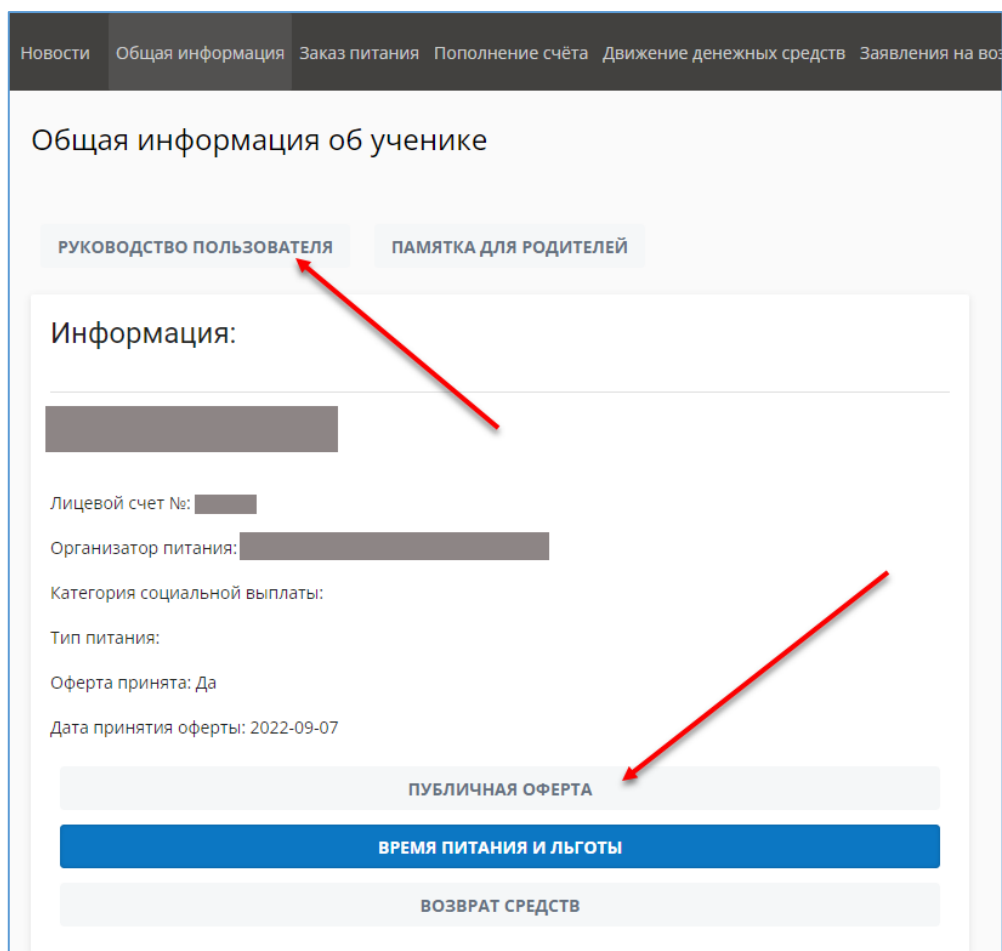
The screenshot shows the website interface for 'Тестовая школа-ХМАО' (Test School - XMAO). The top navigation bar includes 'Сервисы', '< На главную', 'Питание', and 'СКУД'. A red arrow points to the 'Питание' tab. The main header features the school's logo and name, along with icons for 'Дневник', 'Портфолио', and 'Расписание'. Below the header is a secondary navigation bar with 'Дневник', 'Успеваемость', 'Обратная связь', 'Планирование', 'Каникулы', and 'Олимпиады'. The main content area displays 'Тестовый Викторина' and 'Последние события' tabs. A message states: 'С последнего посещения отметки не выставлялись.' Below this is a section titled 'Мониторинг успеваемости' with a 'Показать график' button.

ШАГ 3. Принятие договора (оферты)

При первом входе в раздел питания (за исключением случаев, когда вы подписали договор в бумажном виде), система в обязательном порядке потребует принять оферту. Родитель не принявший оферту не получит доступа в личный кабинет питания.

Позже в разделе «Общая информация» можно ознакомиться с офертой повторно.

Кроме того, в данном разделе можно скачать руководство пользователя и ознакомиться с полным функционалом модуля.



ШАГ 4. Пополнение счета

Выберете вкладку «Пополнение счета». Выберите способ оплаты.

Пополните счет онлайн или по квитанции с QR-кодом.

1 Выберите способ оплаты

Оплата банковской картой

МИР VISA Mastercard JCB

[Политика конфиденциальности](#)

Сформировать квитанцию

ПРОДОЛЖИТЬ

2 Оплатите
Укажите либо количество дней питания, либо сумму. Подсчёт будет выполнен автоматически

3 Готово

Укажите либо количество дней питания, либо необходимую сумму

Пополнение счёта

Фактический остаток:
0 руб.

Кол-во дней питания
22

Сумма пополнения
1320

ОТМЕНА **ПОПОЛНИТЬ СЧЁТ**

1 320 Р

По карте

Номер карты

Месяц/Год CVC/CVV-код

Имя на карте

Электронная почта

Оплатить

Нажимая кнопку «Оплатить», я соглашаюсь с условиями ПАО СберБанк

МИР VISA

Будет осуществлена переадресация на интернат-эквайринг Сбербанка – введите реквизиты банковской карты и нажмите кнопку «Оплатить».

ВАЖНО! Деньги, оплаченные онлайн, зачисляются на лицевой счет ребенка сразу в момент оплаты, а при оплате по квитанции (в том числе через Сбербанк-онлайн) – до 5 рабочих дней.